

# VTU - RESUMERAPPORT

Rapporten viser besvarelser, som er indsamlet i perioden 01.12.22 til og med 27.01.23

Det samlede antal afsluttede besvarelser er: 117

## LÆSEVEJLEDNING

I kolonnen længst til højre er der udregnet en score, som gør det nemt at se, hvordan spørgsmålene vurderes af svarpersonerne. Bedst mulige score er 100, og dårligst mulige score er 0:

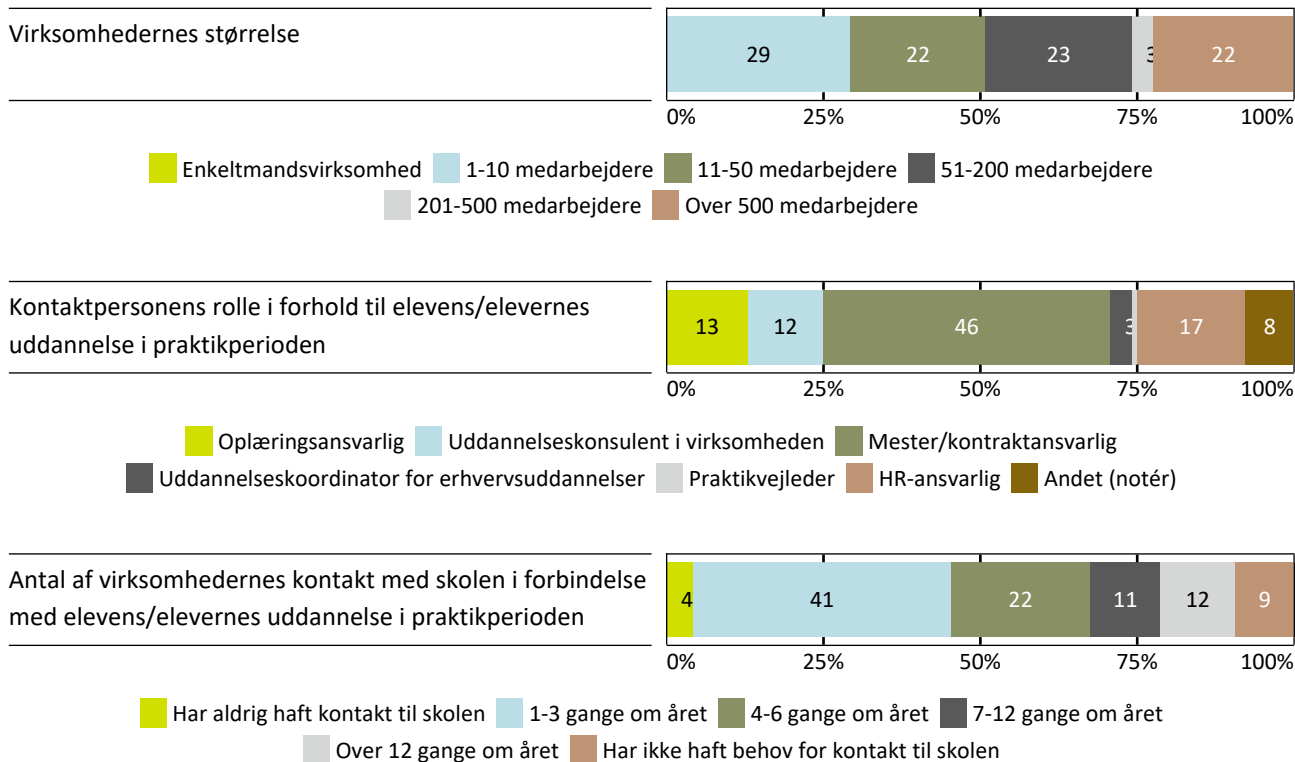
- Den dårligste svarmulighed, "1", har fået værdien 0.
- Svarmulighed "2", har fået værdien 11, svarmulighed "3" – værdien 22, etc.
- Den bedste svarmulighed, "10", har fået værdien 100

Herefter har vi udregnet gennemsnit af alle svar. Det er det, vi kalder score. Svarmuligheden "ved ikke" indgår ikke i beregningerne er score.



I den samme kolonne finder du også Smileys, som er en illustration af scoren.

- Hvis scoren er mellem 100 og 75, viser vi en glad Smiley 😊.
- Hvis scoren er mellem 74 og 50, viser vi en neutral Smiley 😐.
- Hvis scoren er 49 eller lavere, viser vi en sur Smiley ☹️.





## VIRKSOMHEDER



## GENEREL VURDERING/SAMLET TILFREDSHED

1	2	3	4	5	6	7	8	9	10	Ved ikke	Score
<b>Hvor tilfreds er virksomheden alt i alt omkring samarbejdet med U/NORD?</b>											
											
2	2	7	3	5	13	9	31	27	16	2	72
2%	2%	6%	3%	4%	11%	8%	27%	23%	14%	2%	☺
<b>I hvilken grad lever samarbejdet med U/NORD op til virksomhedens forventninger?</b>											
											
3	2	6	4	5	12	9	28	29	15	4	71
3%	2%	5%	4%	4%	11%	8%	25%	26%	13%	4%	☺

## ELEVERS PRÆSTATION

1	2	3	4	5	6	7	8	9	10	Ved ikke	Score
<b>Eleven/eleverne kan begå sig tilfredsstillende på arbejdspladsen</b>											
											
0	0	1	6	5	7	7	32	27	29	3	80
0%	0%	1%	5%	4%	6%	6%	28%	24%	25%	3%	☺
<b>Eleven/eleverne er motiverede for at lære nyt</b>											
											
0	0	3	3	4	6	10	32	27	30	2	80
0%	0%	3%	3%	3%	5%	9%	28%	23%	26%	2%	☺
<b>Eleven/elevernes praktiske færdigheder er tilfredsstillende</b>											
											
1	0	3	2	6	5	15	36	28	18	3	77
1%	0%	3%	2%	5%	4%	13%	32%	25%	16%	3%	☺
<b>Eleven/elevernes viden om fagområdet er tilfredsstillende</b>											
											
1	0	4	2	9	4	14	41	25	14	3	75
1%	0%	4%	2%	8%	4%	12%	36%	22%	12%	3%	☺

## SAMARBEJDE

1	2	3	4	5	6	7	8	9	10	Ved ikke	Score	
<b>Virksomheden ved, hvad eleven/eleverne arbejder med i skoleperioderne</b>												
1	6	3	9	11	7	12	32	14	15	7	67	
1%	5%	3%	8%	10%	6%	11%	29%	13%	14%	6%	☹️	
<b>Skoleperioderne supplerer praktikforløbene godt</b>												
2	3	4	6	8	8	17	35	10	12	12	67	
2%	3%	4%	6%	8%	8%	16%	33%	10%	11%	11%	☹️	
<b>Samarbejdet med skolen om elevernes udvikling, så de når uddannelsens mål, fungerer godt</b>												
2	6	3	8	9	11	8	26	18	9	16	65	
2%	6%	3%	8%	9%	11%	8%	26%	18%	9%	16%	☹️	

## INFORMATION OG VEJLEDNING

1	2	3	4	5	6	7	8	9	10	Ved ikke	Score	
<b>Virksomheden har den information om regler og mål for oplæring i praktikperioderne, der er brug for til at planlægge oplæringen</b>												
2	2	6	3	15	9	11	26	26	11	6	68	
2%	2%	5%	3%	14%	8%	10%	23%	23%	10%	5%	☹️	
<b>Virksomheden har fået den hjælp, der var brug for i forbindelse med indgåelse af uddannelsesaftaler</b>												
1	1	2	1	9	6	8	31	24	30	3	79	
1%	1%	2%	1%	8%	5%	7%	27%	21%	27%	3%	☹️	
<b>Virksomheden har den nødvendige information om eleven/eleverne i skoleperioderne (fravær, prøveresultater mv.)</b>												
6	5	3	6	10	4	10	24	29	15	4	68	
5%	4%	3%	5%	9%	4%	9%	21%	26%	13%	4%	☹️	
<b>Virksomheden ved, hvem der kan kontaktes på skolen om forhold, der vedrører eleven/eleverne i praktik</b>												
6	3	4	4	12	8	7	18	29	19	7	69	
5%	3%	4%	4%	11%	7%	6%	16%	26%	17%	6%	☹️	